

Nordea 1 - Stable Return Fund BI-EUR

Stand: 24.06.2026

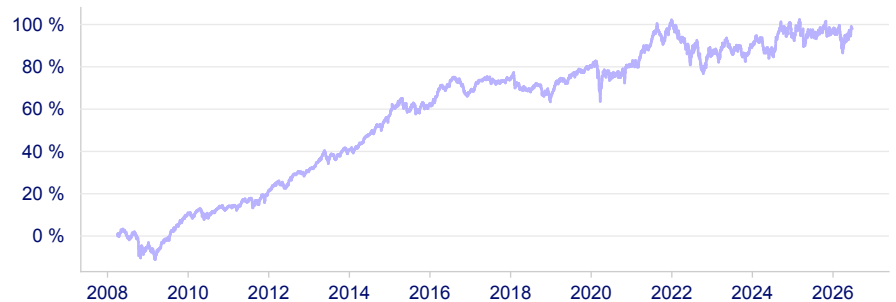
Stammdaten

| | |
|---------------------|-------------------------------|
| ISIN: | LU0351545230 |
| Fondsgesellschaft: | Nordea Investment Funds S.A. |
| Web (KVG): | Link zu der KVG |
| Assetklasse: | Mischfonds |
| Auflagedatum: | 01. April 2008 |
| Fondswahrung: | EUR |
| Ertragsverwendung: | Thesaurierend |
| Fondsvolumen: | 2,07 Mrd. EUR |
| Ausgabeaufschlag: | bei Baloise Leben kei- ner |
| Verwaltungskosten: | 1,03 % |
| Transaktionskosten: | 0,22 % |
| Performance-Fee: | keine |

Anlagestrategie


Ziel des Fonds ist es, das Kapital der Anleger zu erhalten und ihnen ein stabiles Wachstum zu bieten. Anlagen erfolgen weltweit in Aktien, Anleihen (einschlielich in Aktien umwandelbaren Anleihen) und Geldmarktinstrumenten, die angesichts zu erwartender Wechselkursschwankungen auf verschiedene Wahrungen lauten. Die Vermgenswerte setzen sich in der Regel aus aktienahnlichen Wertpapieren und Schuldinstrumenten zusammen. Der Fonds kann durch Anlagen und/oder Barmittel neben der Basiswahrung in anderen Wahrungen engagiert sein. Der Fonds kann zum Zweck der Risikoreduzierung und/oder der zusatzlichen Kapital- bzw. Ertragsgewinnung Derivate einsetzen.

Wertentwicklung in %



| | 2021 | 2022 | 2023 | 2024 | 2025 | 2026 |
|--------------|---------|---------|--------|--------|--------|--------|
| Rendite p.a. | 11,70 % | -8,06 % | 2,60 % | 2,63 % | 0,95 % | 0,61 % |

Risikoindikator



← Niedrigeres Risiko

Hoheres Risiko →

Performance in %

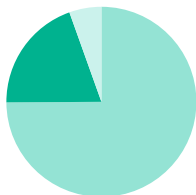
| | YTD | 1 Jahr | 3 Jahre | 5 Jahre | 10 Jahre | Seit Auflage |
|-------------------|--------|--------|---------|---------|----------|--------------|
| Rendite p.a. | - | 1,63 % | 1,88 % | 0,83 % | 1,50 % | 3,82 % |
| Rendite kumuliert | 0,61 % | 1,63 % | 5,75 % | 4,22 % | 16,12 % | 98,14 % |
| Volatilitat | 8,25 % | 7,32 % | 7,10 % | 7,25 % | 6,33 % | 6,02 % |

Nachhaltigkeit



Artikel 8 Offenlegungs-Verordnung

Portfolio-Struktur



| | |
|-------------------|---------|
| ■ Aktien | 74,91 % |
| ■ Renten | 19,62 % |
| ■ Weitere Anteile | 5,47 % |

Die groten Positionen in %

| | |
|---------------------------------------|--------|
| TBOND 4.5% 15Feb36 | 3,44 % |
| US TREASURY N/B 02/34 4 | 3,03 % |
| Microsoft Corp. | 2,46 % |
| 4.5% United States of America 11/2023 | 2,45 % |
| Coca Cola | 2,24 % |
| 4.125% US Treasury N/B 11/2032 | 1,96 % |
| 3.875% US Treasury 24/34 8/2034 | 1,80 % |
| Vinci SA | 1,75 % |
| Alphabet, Inc. - Class A | 1,64 % |
| Akamai Tech. | 1,62 % |